

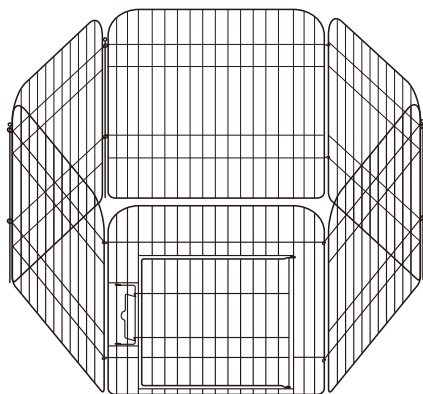
GEX

小動物用サークル

取扱説明書

ラビットサークル H65

屋内用



このたびは、「ラビットサークル H65」をお買い上げいただき、ありがとうございます。
本製品は、うさぎ用のサークルです。

この取扱説明書をよくお読みいただき、正しく安全にご使用ください。
お読みになった後は、いつでも取り出せる場所に保管してください。

- 第三者に譲渡・貸与される場合も、この説明書を必ず添付してください。
- 本製品に関するお問い合わせは、お買い求めの販売店もしくは当社にご連絡ください。

この表示を無視して、誤った使い方をしたときに生じる内容を、2つに区分しています。

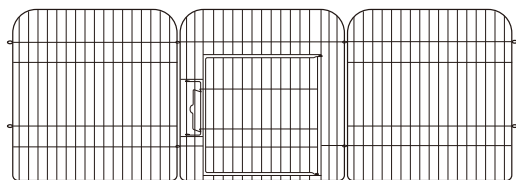
	警告 人が死亡または重傷を負うおそれのある内容
	注意 人が軽傷を負うことや財産の損害が発生するおそれのある内容

この取扱説明書には下記のマークを付けています。


- してはいけないこと(禁止)
- しなければならないこと(指示)

各部の名称


組み立て前に下記の部品が全て揃っていることをお確かめください。



3面サークル



2面サークル



1面サークル



連結棒
×4本



ケージ結合パーツ×4個

一部パーツは部品販売をしておりますので、お近くの小売店様にて注文いただくか、下記サイトをご利用ください。

GEX
オンライン
ショップ



安全上のご注意

【ご使用前によく読み、正しく安全にご使用ください】



注意

ケガや財産の損害を防ぐために



- 本書記載以外の用途に使用しない。
(破損し、ケガの原因)
- 分解・改造しない。
(破損し、ケガの原因)
- 屋外で使用しない。
(破損し、ケガの原因)
- 火気に近づけたり、高温になる場所に設置しない。
(変形し、ケガの原因)
- 人通りの激しい場所・振動のある場所には設置しない。
(破損し、ケガの原因)



- 本製品の上に物を載せたり、積み重ねて使用しない。
(変形・破損し、ケガの原因)
- 落としたり、物をぶつけたり、荷重をかけたり、無理な力を加えたり、傷つけたりしない。
(破損し、ケガの原因)
- ワイヤー間に顔が入ってしまう大きさのペットには使用しない。
(ペットの脱走の原因)



- 子供にセットさせる場合は、必ず大人の監視のもとで行う。
(ケガの原因)
- 水平が保たれる安定した場所に設置する。
(破損し、ケガの原因)



- 組み立て後、サークル同士がしっかりと固定されているか確認してからペットを入れる。
(ペットのケガ・脱走の原因)
- 正面扉のロックはしっかりと閉める。
(ペットの脱走の原因)

お願い

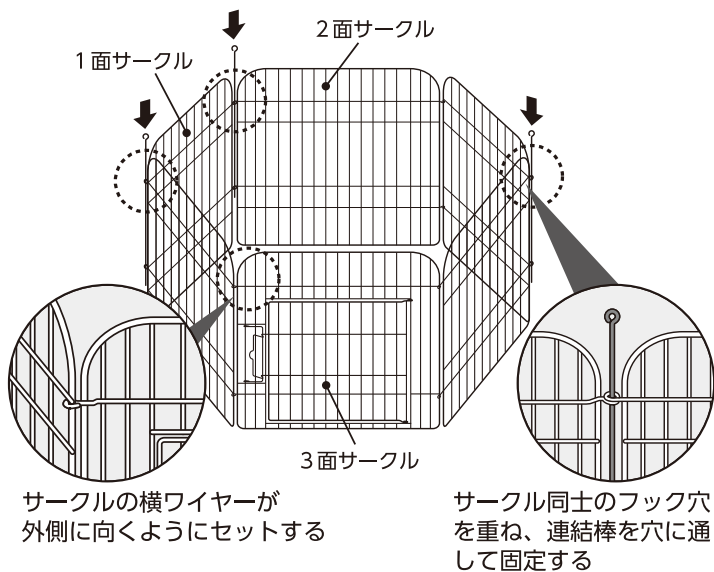
- ペットの大きさによって、サークルに顔や体を挟みケガをするおそれがありますので、使用中は十分に注意してください。
- 使用中は本製品を乗り越えてペットが逃げ出さないように、十分注意してください。また、サークル内にハウスなどを入れる場合は、それを踏み台にしてペットが逃げ出さないように注意してください。
- 子供がペットと遊ぶときは、必ず大人が付き添ってください。
- ペットの予期せぬ行動が思わぬ事故につながるおそれがありますので、目の届く範囲で使用してください。
- 飼育時における事故などに関しましては責任を負いかねますので、あらかじめご了承ください。

ご使用方法


【組立方法】

【サークル単体で使用する場合】

サークル同士を連結棒で固定する。



長方形

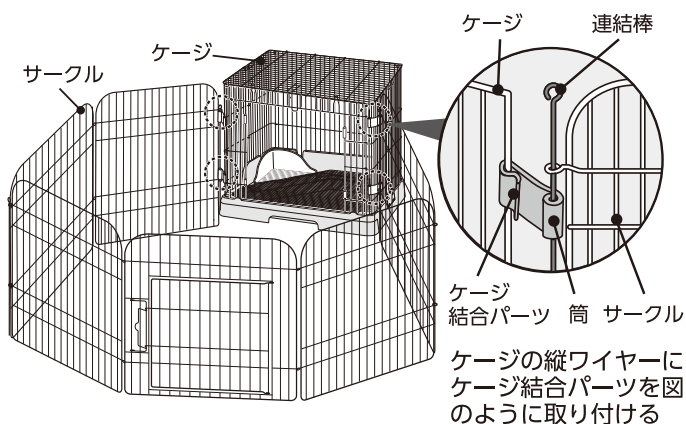


- 連結するサークルの枚数や組み合わせを変えることで、広さや形状を調節することができます。

【ケージに取り付ける場合】

ケージには、付属の『ケージ結合パーツ4個』と『連結棒4本』を使って取り付ける。

- ①サークル同士を連結棒で連結し、6面サークルにする。
 - ②ケージの縦ワイヤーにケージ結合パーツを4個取り付ける。
 - ③ケージ結合パーツの筒とサークルのフック穴に連結棒を通して固定する。
- ケージ結合パーツは、太さの異なるワイヤーにも対応しています。



【お手入れ方法】

- 本製品が汚れたら、柔らかいスポンジを用いて、水またはぬるま湯でよく洗ってください。
- 洗った後は水気をしっかり拭き取ってください。

お願い

- 金属製のタワシやシンナー・ベンジンまたはアルコール及び有機溶剤を含むガラスクリーナー・洗剤などは使用しないでください。キズが付いたり、サビ・変形・変色の原因になります。
- 汚れはこまめに拭き取り、いつも清潔にしてください。
- ペットや用品(器具)に触れた後は、石鹸でよく手を洗ってください。

【保管方法】

1. お手入れ方法にしたがって、汚れなどを取り除き、水気を拭き取って十分乾燥させる。
 2. 購入時の箱などを使い、湿気の少ない冷暗所に保管する。
- 廃棄する場合は、各自治体の廃棄ルールにしたがってください。

基本仕様

品名	小動物用サークル
適用種	うさぎ
組み立てサイズ(6面使用時)	約 幅100.0×奥行87.0×高さ65.0cm 縦ワイヤー間隔:約 2.7cm
製品サイズ(1枚あたり)	約 幅50.0×高さ65.0cm(6枚入り)
製品重量	約 3.3kg
材質	スチール
原産国	中国(MADE IN CHINA)

- 製品使用前に説明書をお読みにになり、十分理解した上でご使用ください。ご不明な点は、販売店または当社へお問い合わせください。誤った使用方法、勝手な修繕・改造などによる故障などにつきましては補償いたしかねます。
- 製品の製造管理には万全を期していますが、万一、当社の製造管理上の原因による品質不良がありました場合は、同等の新しい製品とお取り換えさせていただきます。それ以外の責任はご容赦ください。
- 製品の仕様・デザイン・価格など予告なく変更することがあります。



このやさしさを人と社会へ

ジェックス株式会社

GEX URL <http://www.gex-fp.co.jp/>

〒578-0903 大阪府東大阪市今米1丁目14番5号

☎ 072-966-0054

「ジェックスサービスセンター」